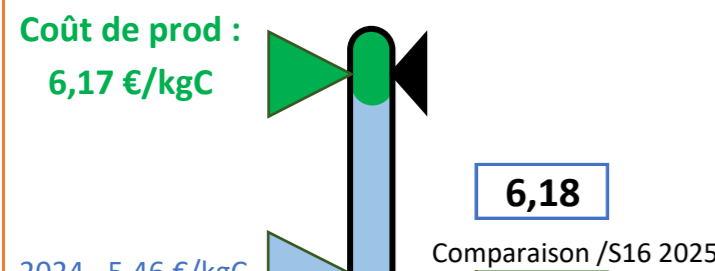
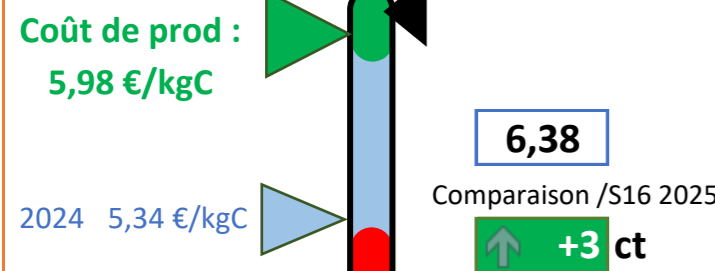


	Abattages France	Exports vif (têtes dont veaux)		Effectifs et sorties	Cotations françaises			Cotations Italie	
	Total Gros bovins (têtes)	Italie	Espagne	Écoulement JBviande : sorties ralenties	VacheV R= (€/kgC)	JB U- (€/kgC)	Maigre Ch U 400 kg (€/kgV)	JB U Modène (€/kgC)	
Références	49 500	17500 (%/sem.2024)	9000 (%/sem.2024)	Abattage hebdo = 11160 têtes	6,17	5,98	4,08	Evol 2025/2024	
S13	55 667	18 029 -4%	10 776 +21%	8 400 0,8 sem.	5,97	6,30	5,03	7,36	+16%
S14	57 933	18 110 +20%	10 515 +66%	9 400 0,8 sem.	6,03	6,31	5,00	7,36	nc
S15	57 627	17 714 -14%	11 000 +29%	9 600 0,9 sem.	6,07	6,33	4,99	7,36	+16%
S16	55 165	18 949 +5%	10 071 +26%	10 200 0,9 sem.	6,12	6,35	4,99	7,36	+16%
S17 (4 jours ouvrés)	47 587	13 375 -25%	8 286 +4%	nc nc	6,18	6,38	5,03	7,36	+16%

### Cotations françaises gros bovins entrée abattoirs standards

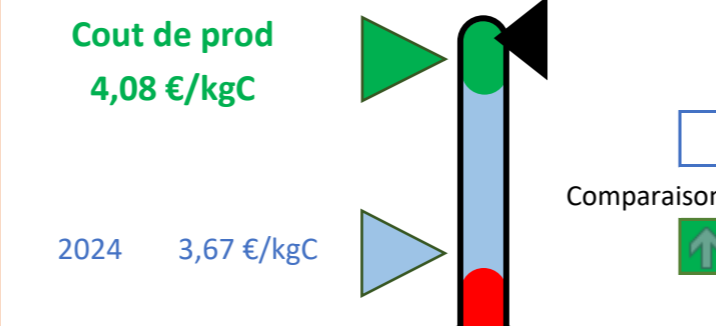
D'après cotations FAM, GBEA animaux standards hors SIQO



Les coûts de production sont calculés en sortie ferme, donc ne tiennent pas compte des frais d'approche.

### Cotations françaises maigre

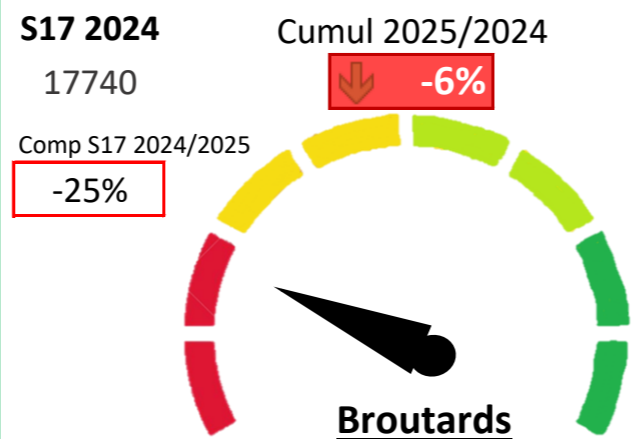
D'après cotations GBM FranceAgriMer



### Exports vifs Italie

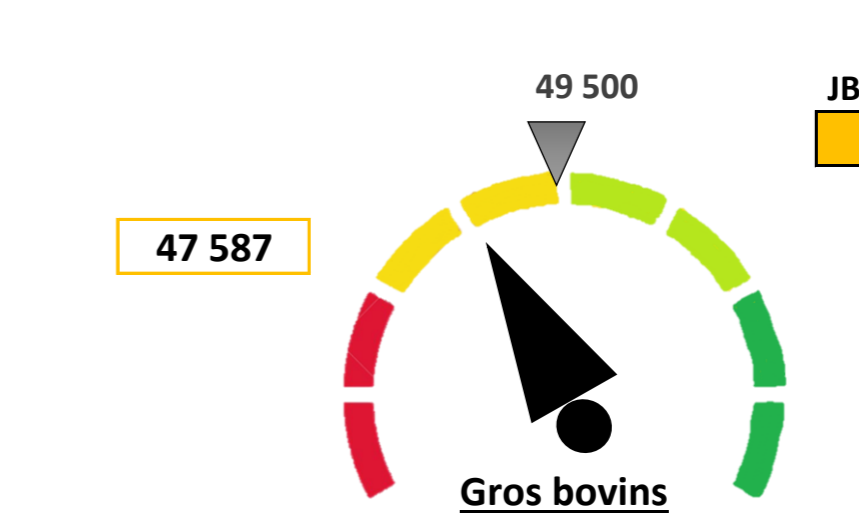
D'après données hebdomadaires DGAL-TRACES

Moy hebdo cumulée : 17 500 têtes



### Abattages hebdo gros bovins

D'après données hebdomadaire Normabev (concernant les abattoirs de plus de 1500 tec/semaine)



### Indicateurs de prix de revient

D'après l'accord interprofessionnel INTERBEV

- 6,17 Vache Charolaise R = (€/kg éc.)
- 6,75 Génisse R + (€/kg éc.)
- 5,98 Jeune Bovin U - (€/kg éc.)
- 4,08 Broutard 400 kg (€/kgvif)

**2ème semestre 2024**

### Effectifs d'animaux

GEB-Idele d'après BDNI-SPIE-Normabev, projet Modemo

Décapitalisation : -2,5% /2024

Écoulement des JB : sorties ralenties

1er fev. 2025