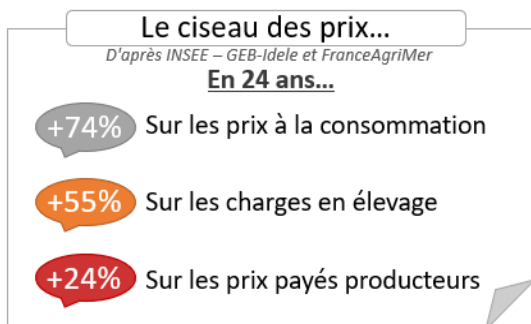

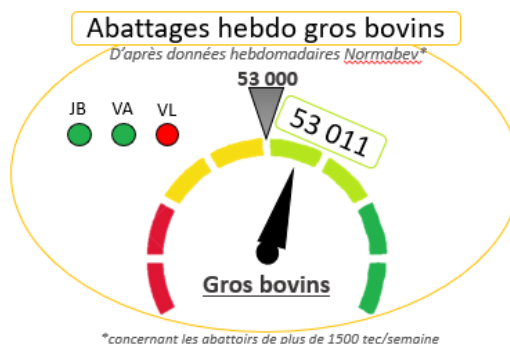
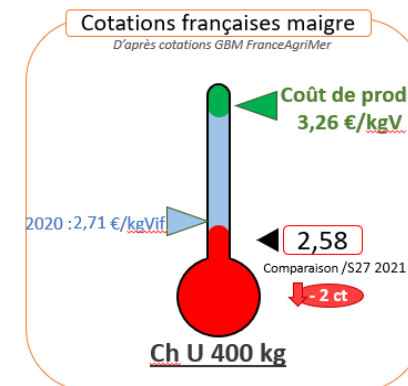

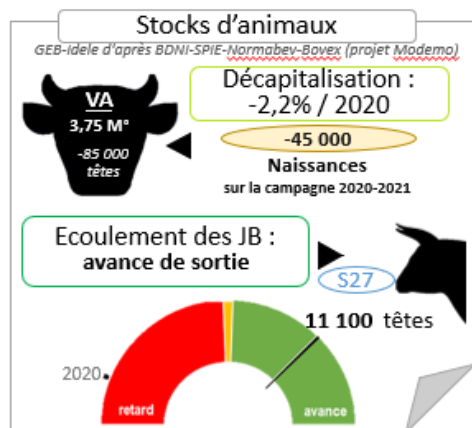




Indicateurs de marché viande bovine

2021 - Semaine 28

	Abattages France	Exports vif (têtes dont veaux)		Stocks en ferme	Cotations françaises			Cotations Italie	
	Total Gros bovins (têtes)	Italie	Espagne	Écoulement JB viande : avance de sortie	VacheV R= (€/kgC)	JB U- (€/kgC)	Maigre Ch U 400 kg (€/kgV)	JB U Modène (€/kgC)	
Références	59500 (53 000 si 4 jours)	16470 (% /sem.2020)	8010 (% /sem. 2020)	Abattage hebdo = 12500 têtes	4,93	4,77	3,26	Evol 2021/2020	
S24	59 767	17 657 -13%	6 419 -28%	-9 300 0 sem.	4,17	3,96	2,65	4,42	+5%
S25	57 700	18 644 -9%	6 753 -20%	-10 300 0 sem.	4,15	3,96	2,65	4,42	+6%
S26	58 399	18 424 +7%	6 921 -21%	-10 500 0 sem.	4,16	3,97	2,63	4,42	+6%
S27	60 279	19 687 +24%	7 839 -4%	-11 100 0 sem.	4,17	3,97	2,60	4,42	+7%
S28 (4 jours ouvrés)*	53 011	7 414 -58%	4 212 -51%	nc nc	4,17	3,98	2,58	4,45	+8%
Evolution cumul 2021/2020	+2%	+3%	+4%						



* Sources : Normabev, DGAL-douanes françaises, GEB-Idele d'après INSEE et BDNI et SPIE-Normabev-Bovex (projet Modemo), cotations FAM, cotations Modène, INSEE, INTERBEV