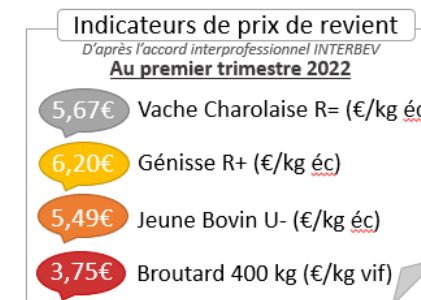
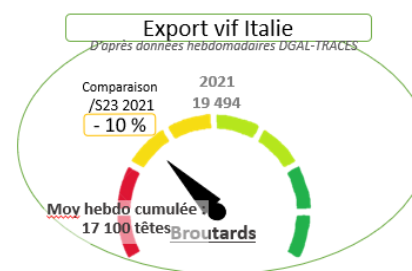
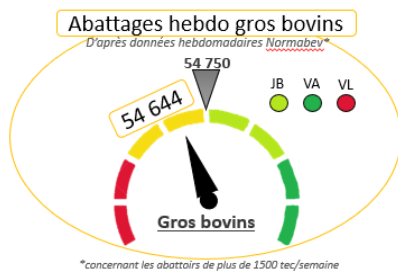
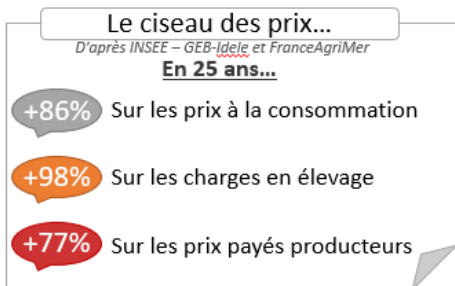


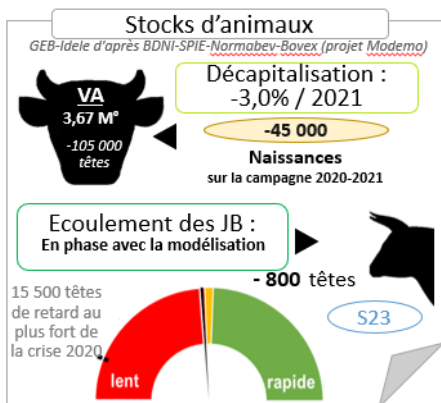




Indicateurs de marché viande bovine

2022 - Semaine 23

	Abattages France	Exports vif (têtes dont veaux)		Effectifs et sorties		Cotations françaises			Cotations Italie	
	Total Gros bovins (têtes)	Italie	Espagne	Ecoulement JB viande : En phase avec la modélisation		VacheV R= (€/kgC)	JB U- (€/kgC)	Maigre Ch U 400 kg (€/kgV)	JB U Modène (€/kgC)	
Références	60750 (54 750 si 4 jours)	17100 (% /sem.2021)	9000 (% /sem. 2021)	Abattage hebdo = 12500 têtes		5,67	5,49	3,75	Evol 2022/2021	
S19	58 028	17 534 +24%	6 981 -9%	1 200	0 sem.	5,19	5,24	3,34	5,61	+29%
S20	58 875	18 495 -4%	7 491 -9%	800	0 sem.	5,23	5,25	3,34	5,61	+30%
S21 (4 jours ouvrés)*	51 873	14 549 -15%	6 310 +0%	800	0 sem.	5,25	5,25	3,34	5,61	+30%
S22	60 200	16 790 -12%	7 530 +3%	800	0 sem.	5,26	5,25	3,38	5,61	+29%
S23 (4 jours ouvrés)*	54 644	17 511 -10%	6 918 -3%	800	0 sem.	5,28	5,26	3,40	5,61	+28%



* Sources : Normabev, DGAL-TRACE, GEB-Idele d'après INSEE et BDNI et SPIE-Normabev-Bovex (projet Modemo), cotations FAM, cotations Modène, INSEE, INTERBEV