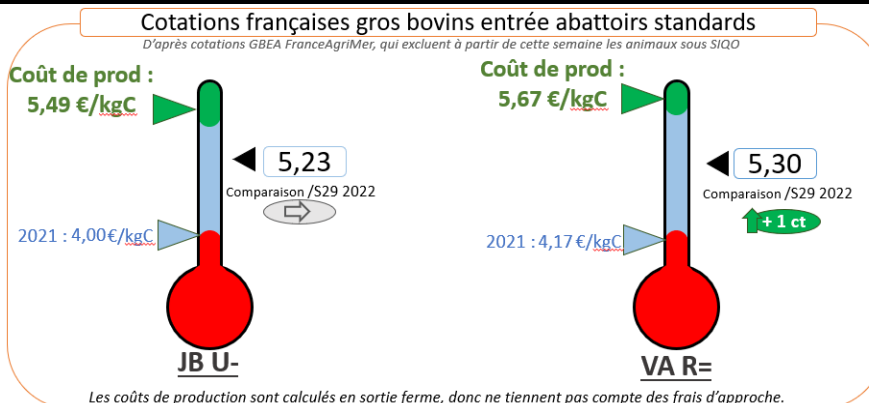
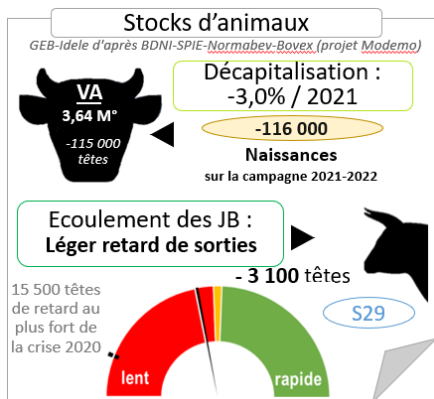




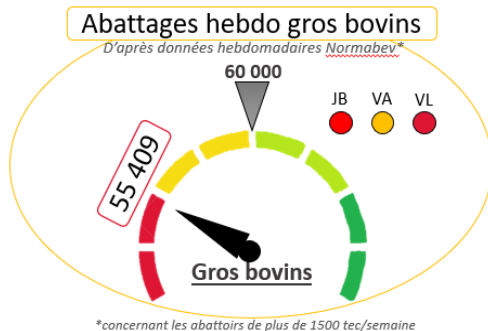
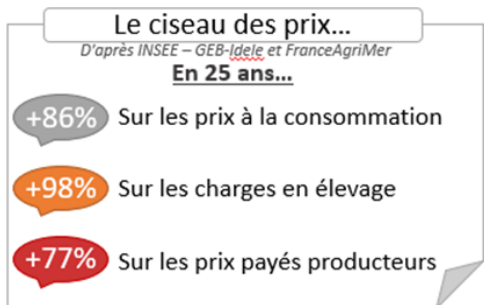
Indicateurs de marché viande bovine

2022 - Semaine 30

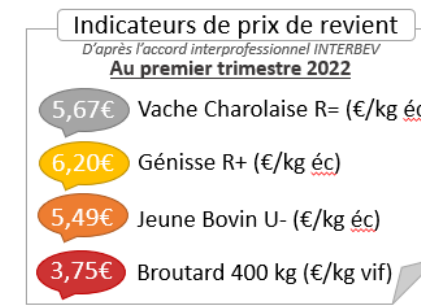
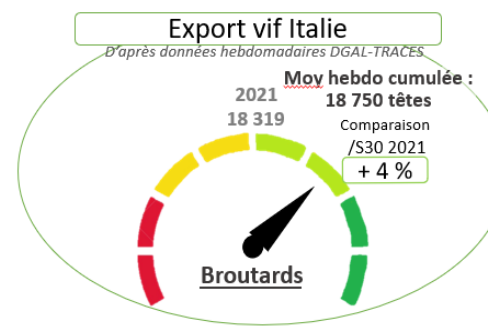
	Abattages France	Exports vif (têtes dont veaux)		Effectifs et sorties	Cotations françaises			Cotations Italie	
	Total Gros bovins (têtes)	Italie	Espagne	Écoulement JB viande : sorties ralenties	Vache V R= (€/kgC)	JB U- (€/kgC)	Maigre Ch U 400 kg (€/kgV)	JB U Modène (€/kgC)	
Références	60000 (54000 si 4 jours)	18750 (% /sem.2021)	9200 (% /sem. 2021)	Abattage hebdo = 12000 têtes	5,67	5,49	3,75	Evol 2022/2021	
S26	57 777	18 236 -1%	7 195 +4%	2 550 0 sem.			3,41	5,61	+27%
S27	58 725	17 145 -13%	7 027 -10%	2 800 0 sem.			3,39	5,61	+27%
S28 (4 jours ouverts)*	50 792	9 630 +30%	5 525 +31%	3 000 0 sem.			3,39	5,61	+26%
S29	55 653	16 298 -17%	6 335 -19%	3 100 0 sem.	5,29	5,23	3,39	5,61	+25%
S30	55 409	19 059 +4%	8 226 +5%	nc nc	5,30	5,23	3,35	5,61	+25%



Les coûts de production sont calculés en sortie ferme, donc ne tiennent pas compte des frais d'approche.



*concernant les abattoirs de plus de 1500 tecs/semaine



* Sources : Normabev, DGAL-TRACE, GEB-Idele d'après INSEE et BDNI et SPIE-Normabev-Bovex (projet Modemo), cotations FAM, cotations Modène, INSEE, INTERBEV