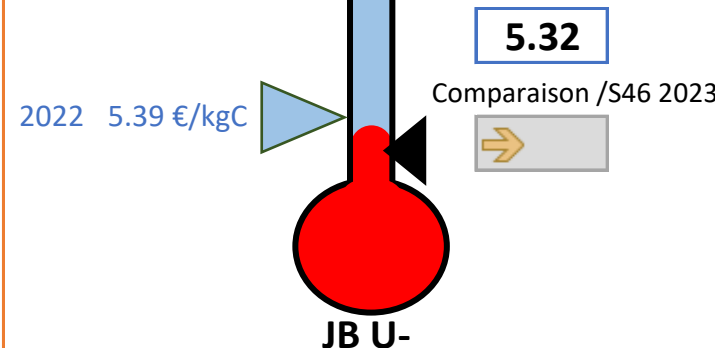


Références	Abattages France	Exports vif (têtes dont veaux)		Effectifs et sorties		Cotations françaises			Cotations Italie	
	Total Gros bovins (têtes)	Italie	Espagne	Ecoulement JBviande : sorties rapides		VacheV R= (€/kgC)	JB U- (€/kgC)	Maigre Ch U 400 kg	JB U Modène (€/kgC)	
	58 000	18500 (%/sem.2022)	9000 (%/sem. 2021)	Abattage hebdo = 11160 têtes		6.17	5.98	4.09	Evol 2023/2022	
S43	57 344	18 523 -4%	11 854 -2%	-5 300	0 sem.	5.49	5.32	3.33	5.93	+1%
S44	50 707	15 970 +9%	9 731 +28%	-5 700	0 sem.	5.50	5.32	3.33	5.98	+2%
S45	60 434	21 865 +5%	12 787 -6%	-6 700	0 sem.	5.47	5.32	3.30	6.03	+2%
S46	60 776	21 295 +11%	12 347 +18%	-7 800	0 sem.	5.43	5.32	3.30	6.08	+2%
S47	58 991	20 412 -8%	11 980 +5%	nc	nc	5.39	5.32	3.30	6.14	+2%

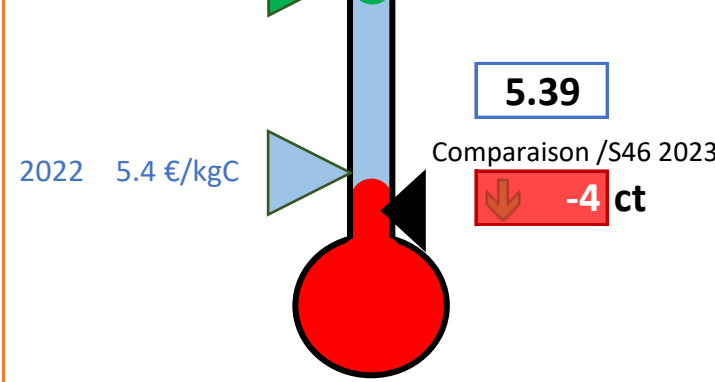
Cotations françaises gros bovins entrée abattoirs standards

D'après cotations FAM, GBEA animaux standards hors SIQO

Coût de prod : 5.98 €/kgC



Coût de prod : 6.17 €/kgC

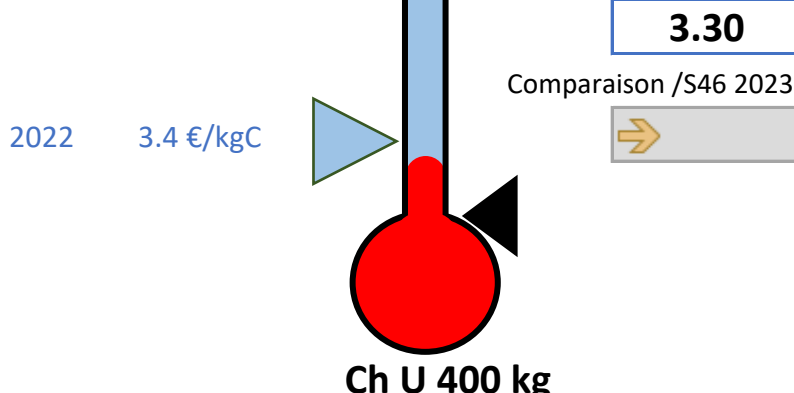


Les coûts de production sont calculés en sortie ferme, donc ne tiennent pas compte des frais d'approche.

Cotations françaises maigre

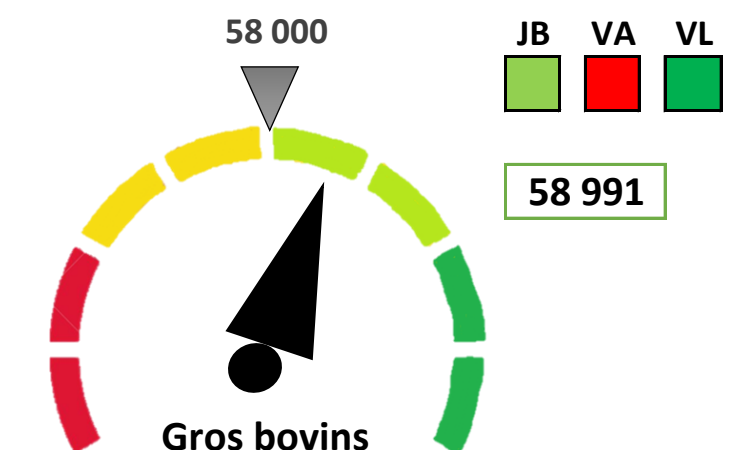
D'après cotations GBM FranceAgriMer

Coût de prod 4.09 €/kgC



Abattages hebdo gros bovins

D'après données hebdomadaire Normabev (concernant les abattoirs de plus de 1500 tec/semaine)



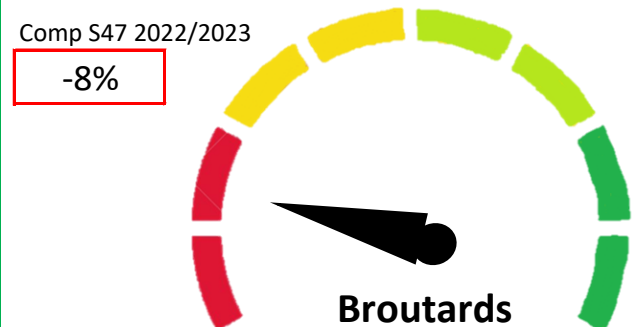
Exports vifs Italie

D'après données hebdomadaires DGAL-TRACES

Moy hebdo cumulée : 18 500 têtes

S47 2022 22152

Cumul 2023/2022 -4%



Indicateurs de prix de revient

D'après l'accord interprofessionnel INTERBEV

- 6.17 Vache Charolaise R = (€/kg éc.)
- 6.75 Génisse R + (€/kg éc.)
- 5.98 Jeune Bovin U - (€/kg éc.)
- 4.09 Broutard 400 kg (€/kgvif)

1er semestre 2023

Effectifs d'animaux

GEB-Idele d'après BDNI-SPIE-Normabev, projet Modemo

Décapitalisation : 2.2% /2022

Ecoulement des JB : sorties rapides