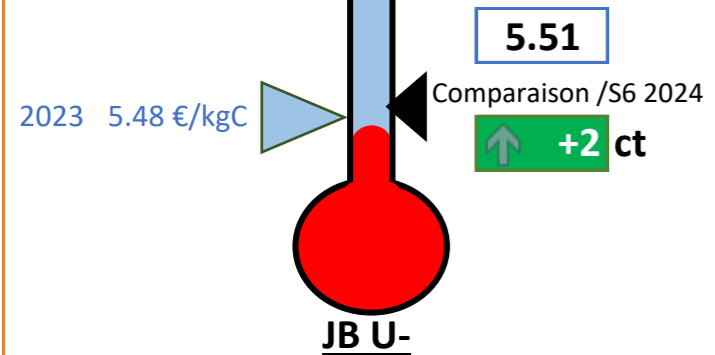


Références	Abattages France	Exports vif (têtes dont veaux)		Cotations françaises			Cotations Italie	
	Total Gros bovins (têtes)	Italie	Espagne	Vache V R= (€/kgC)	JB U- (€/kgC)	Maigre Ch U 400 kg (€/kgV)	JB U Modène (€/kgC)	Evol 2024/2023
	56 000	18500 (%/sem.2023)	9000 (%/sem.2023)	6.20	6	4.1		
S3	56 521	22 226 -3%	11 011 +9%	5.43	5.40	3.40	6.19	+2%
S4	56 795	21 438 +5%	10 259 +22%	5.45	5.43	3.43	6.19	+2%
S5	55 543	19 345 +4%	8 945 +0%	5.46	5.46	3.43	6.19	+2%
S6	55 925	18 049 -7%	8 934 +6%	5.47	5.49	3.46	6.19	+2%
S7	55 709	18 096 -3%	8 253 +1%	5.45	5.51	3.44	6.19	+1%

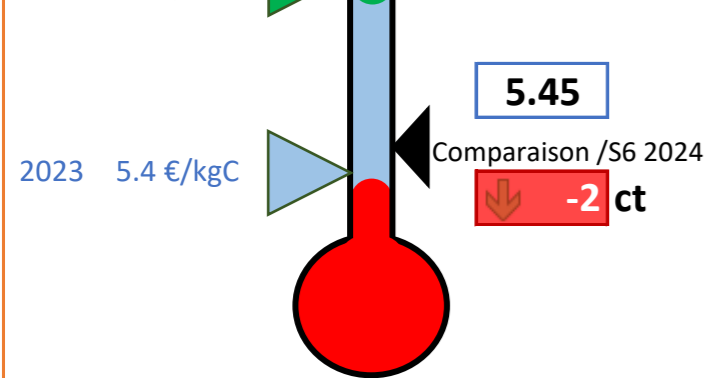
Cotations françaises gros bovins entrée abattoirs standards

D'après cotations FAM, GBEA animaux standards hors SIQO

Coût de prod : 6 €/kgC



Coût de prod : 6.2 €/kgC



Les coûts de production sont calculés en sortie ferme, donc ne tiennent pas compte des frais d'approche.

Effectifs d'animaux

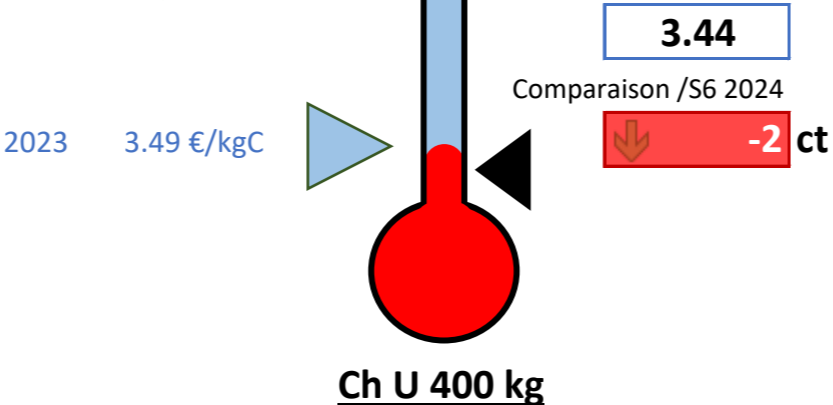
GEB-Idele d'après BDNI-SPIE-Normabev, projet Modemo

Décapitalisation : 1.9% /2022
1er janvier 2024

Cotations françaises maigre

D'après cotations GBM FranceAgriMer

Coût de prod 4.1 €/kgC



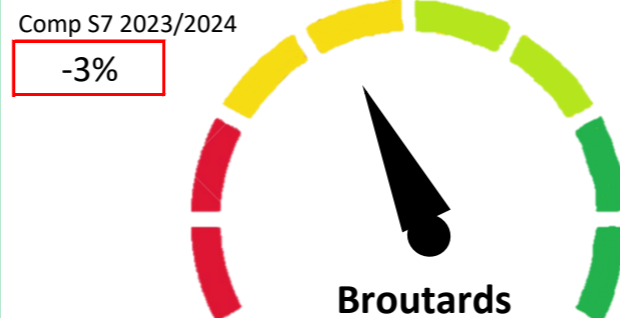
Exports vifs Italie

D'après données hebdomadaires DGAL-TRACES

Moy hebdo cumulée : 18 500 têtes

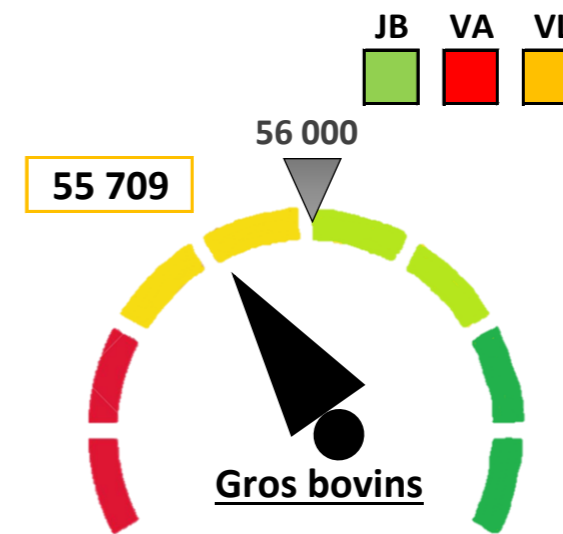
S7 2023 18606

Cumul 2024/2023 -5%



Abattages hebdo gros bovins

D'après données hebdomadaire Normabev (concernant les abattoirs de plus de 1500 tec/semaine)



Indicateurs de prix de revient

D'après l'accord interprofessionnel INTERBEV

- 6.20 Vache Charolaise R = (€/kg éc.)
- 6.78 Génisse R + (€/kg éc.)
- 6 Jeune Bovin U - (€/kg éc.)
- 4.1 Broutard 400 kg (€/kgvif)

2ème semestre 2023