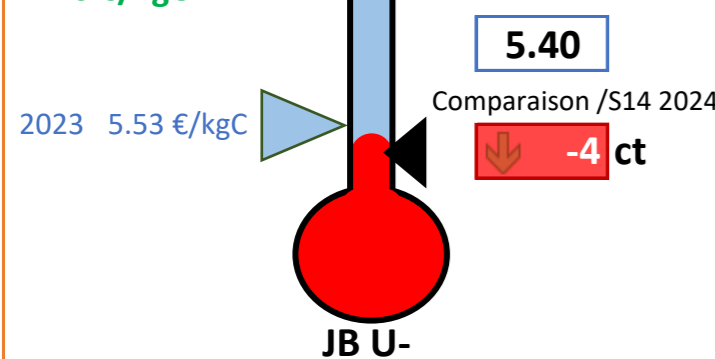


	Abattages France	Exports vif (têtes dont veaux)		Effectifs et sorties	Cotations françaises			Cotations Italie	
	Total Gros bovins (têtes)	Italie	Espagne	Écoulement JBviande : sorties normales	VacheV R= (€/kgC)	JB U- (€/kgC)	Maigre Ch U 400 kg (€/kgV)	JB U Modène (€/kgC)	
Références	57 000	16200 (%/sem.2023)	9000 (%/sem.2023)	Abattage hebdo = 10044 têtes	6.20	6.00	4.10	Evol 2024/2023	
S11	57 903	18 157 -0%	8 653 +2%	-1 300 0 sem.	5.45	5.50	3.57	6.19	+1%
S12	57 457	18 216 +4%	9 447 +8%	500 0 sem.	5.46	5.49	3.60	6.24	+2%
S13	56 624	18 770 +14%	8 907 +8%	1 000 0 sem.	5.45	5.47	3.60	6.34	+4%
S14 (4 jours ouvrés)*	50 677	15 081 -21%	6 329 -21%	500 0 sem.	5.46	5.44	3.60	nc	nc
S15	57 604	14 147 +1%	6 193 -5%	nc nc	5.45	5.40	3.62	6.34	+5%

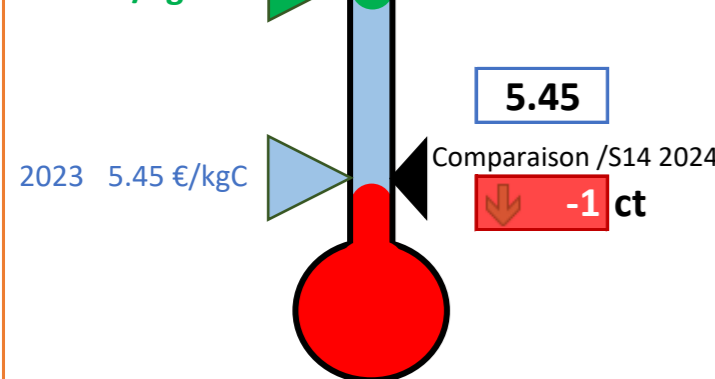
### Cotations françaises gros bovins entrée abattoirs standards

D'après cotations FAM, GBEA animaux standards hors SIQO

Coût de prod : 6 €/kgC



Coût de prod : 6.2 €/kgC

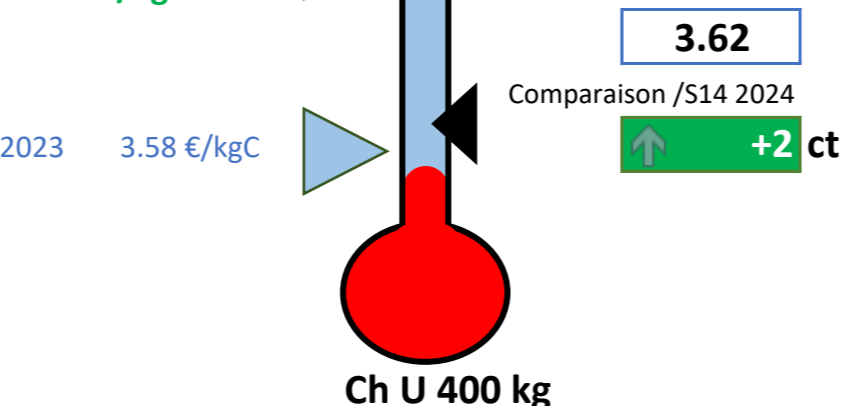


Les coûts de production sont calculés en sortie ferme, donc ne tiennent pas compte des frais d'approche.

### Cotations françaises maigre

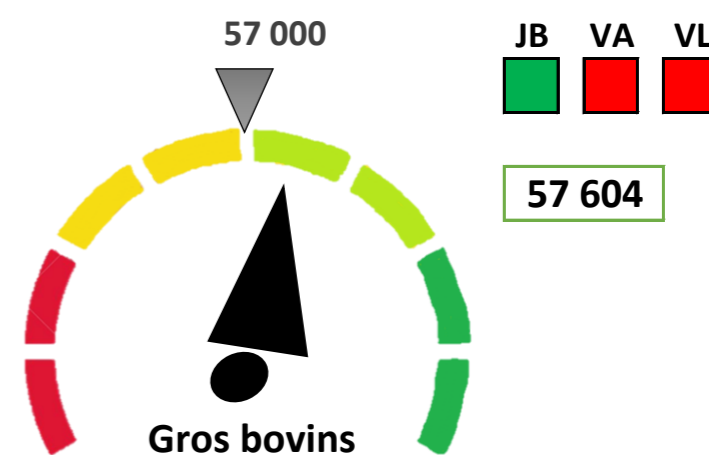
D'après cotations GBM FranceAgriMer

Coût de prod 4.1 €/kgC



### Abattages hebdo gros bovins

D'après données hebdomadaire Normabev (concernant les abattoirs de plus de 1500 tec/semaine)



### Exports vifs Italie

D'après données hebdomadaires DGAL-TRACES

Moy hebdo cumulée : 16 200 têtes

Cumul 2024/2023

-4%

S15 2023

13962

Comp S15 2024/2023

+1%

Brouards

### Indicateurs de prix de revient

D'après l'accord interprofessionnel INTERBEV

6.20 Vache Charolaise R = (€/kg éc.)

6.78 Génisse R + (€/kg éc.)

6 Jeune Bovin U - (€/kg éc.)

4.1 Brouard 400 kg (€/kgvif)

2ème semestre 2023

### Effectifs d'animaux

GEB-Idele d'après BDNI-SPIE-Normabev, projet Modemo

Décapitalisation : 1.8% /2023

1er mars 2024

Écoulement des JB : sorties normales