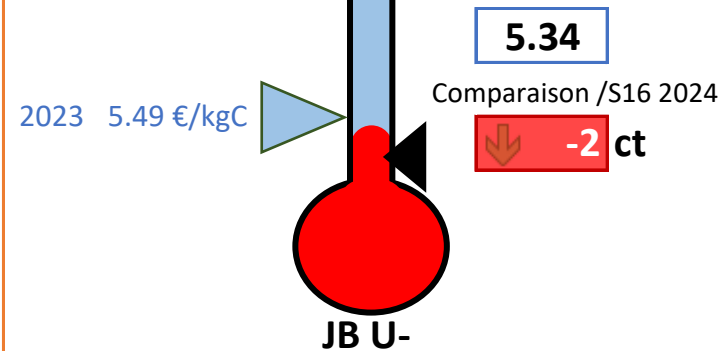


	Abattages France	Exports vif (têtes dont veaux)		Effectifs et sorties	Cotations françaises			Cotations Italie	
	Total Gros bovins (têtes)	Italie	Espagne	Écoulement JBviande : sorties normales	VacheV R= (€/kgC)	JB U- (€/kgC)	Maigre Ch U 400 kg (€/kgV)	JB U Modène (€/kgC)	
Références	57 000	18000 (%/sem.2023)	9000 (%/sem.2023)	Abattage hebdo = 11160 têtes	6.20	6.00	4.10	Evol 2024/2023	
S13	56 624	18 770 +14%	8 907 +8%	1 000 0 sem.	5.45	5.47	3.60	6.34	+4%
S14 (4 jours ouverts)*	50 677	15 081 -21%	6 329 -21%	500 0 sem.	5.46	5.44	3.60	nc	nc
S15	57 604	20 648 +48%	8 511 +30%	-220 0 sem.	5.45	5.40	3.62	6.34	+5%
S16	56 551	17 996 -10%	7 989 -5%	-100 0 sem.	5.46	5.36	3.64	6.34	+5%
S17	55 336	17 741 -0%	7 973 -8%	nc nc	5.46	5.34	3.67	6.34	+5%

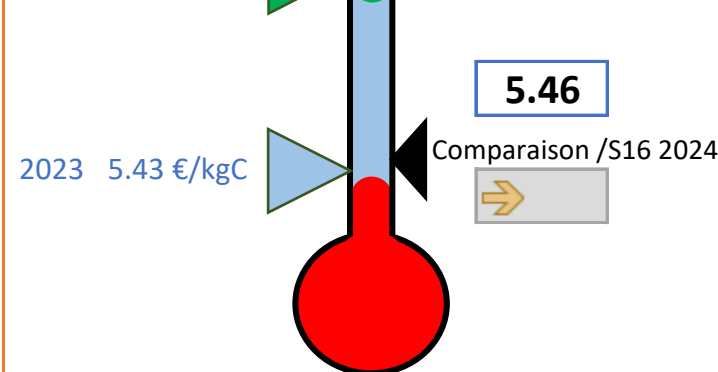
Cotations françaises gros bovins entrée abattoirs standards

D'après cotations FAM, GBEA animaux standards hors SIQO

Coût de prod : 6 €/kgC



Coût de prod : 6.2 €/kgC



Les coûts de production sont calculés en sortie ferme, donc ne tiennent pas compte des frais d'approche.

Effectifs d'animaux

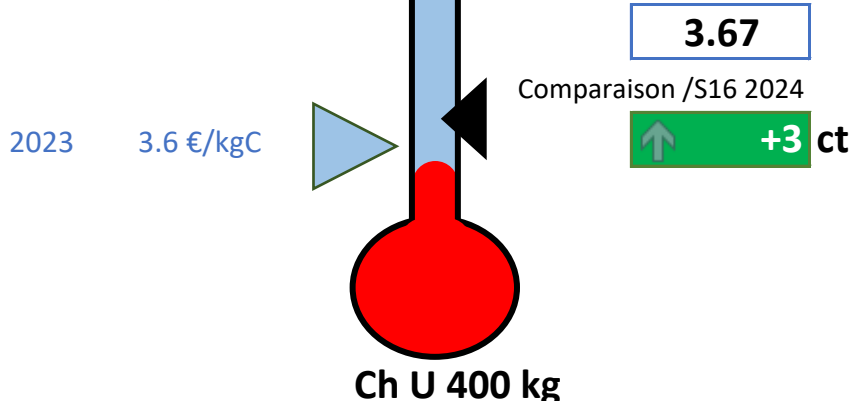
GEB-Idele d'après BDNI-SPIE-Normabev, projet Modemo

Décapitalisation : 1.8% /2023	Écoulement des JB : sorties normales
1er mars 2024	

Cotations françaises maigre

D'après cotations GBM FranceAgriMer

Coût de prod 4.1 €/kgC



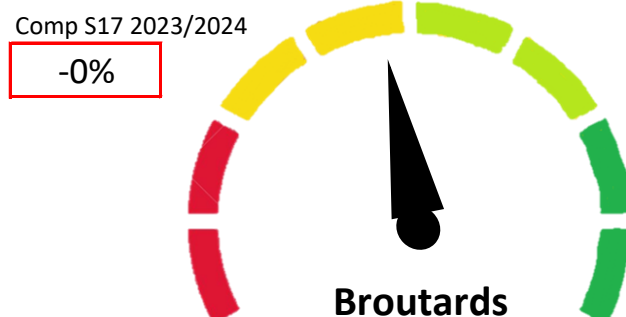
Exports vifs Italie

D'après données hebdomadaires DGAL-TRACES

Moy hebdo cumulée : 18 000 têtes

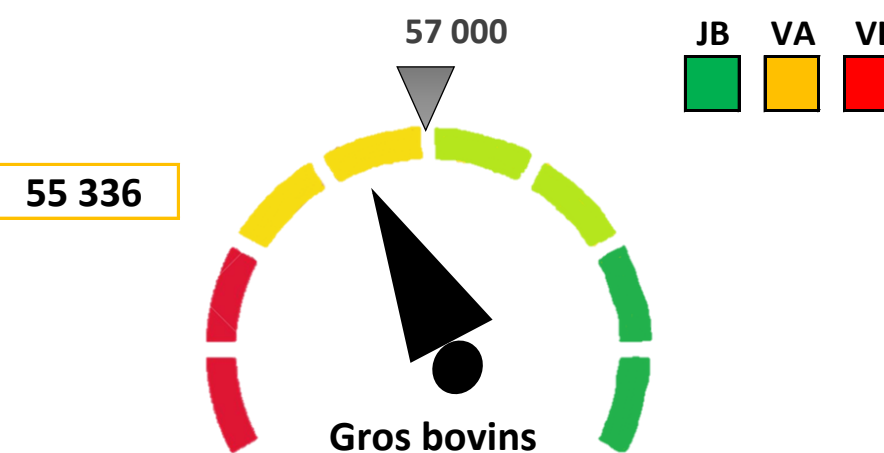
S17 2023 17804

Cumul 2024/2023 -2%



Abattages hebdo gros bovins

D'après données hebdomadaire Normabev (concernant les abattoirs de plus de 1500 tec/semaine)



Indicateurs de prix de revient

D'après l'accord interprofessionnel INTERBEV

6.20 Vache Charolaise R = (€/kg éc.)

6.78 Génisse R + (€/kg éc.)

6.00 Jeune Bovin U - (€/kg éc.)

4.10 Broutard 400 kg (€/kgvif)

2ème semestre 2023