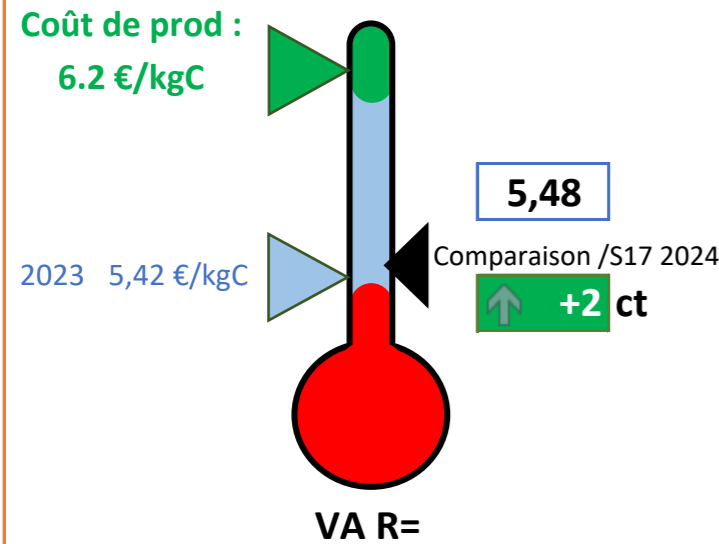
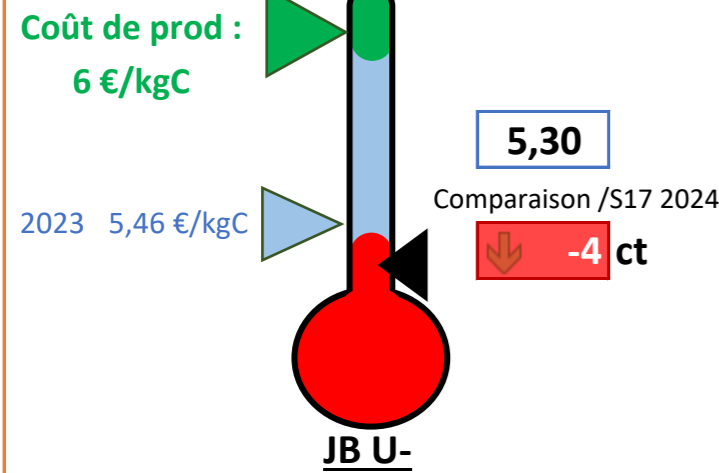


Références	Abattages France	Exports vif (têtes dont veaux)		Effectifs et sorties	Cotations françaises			Cotations Italie	
	Total Gros bovins (têtes)	Italie	Espagne	Écoulement JBviande : sorties normales	VacheV R= (€/kgC)	JB U- (€/kgC)	Maigre Ch U 400 kg (€/kgV)	JB U Modène (€/kgC)	
	51 300 (4 jours)	14580 (%/sem.2023)	8100 (%/sem.2023)	Abattage hebdo = 10044 têtes	6,20	6,00	4,10	Evol 2024/2023	
S14 (4 jours ouvrés)*	50 677	15 081 -21%	6 329 -21%	500 0 sem.	5,46	5,44	3,60	nc	nc
S15	57 604	20 648 +48%	8 511 +30%	-220 0 sem.	5,45	5,40	3,62	6,34	+5%
S16	56 551	17 996 -10%	7 989 -5%	-100 0 sem.	5,46	5,36	3,64	6,34	+5%
S17	55 336	17 741 -0%	7 973 -8%	nc nc	5,46	5,34	3,67	6,34	+5%
S18 (4 jours ouvrés)*	49 537	16 695 +9%	6 825 +2%	-700 0 sem.	5,48	5,30	3,66	6,34	+5%

Cotations françaises gros bovins entrée abattoirs standards

D'après cotations FAM, GBEA animaux standards hors SIQO



Les coûts de production sont calculés en sortie ferme, donc ne tiennent pas compte des frais d'approche.

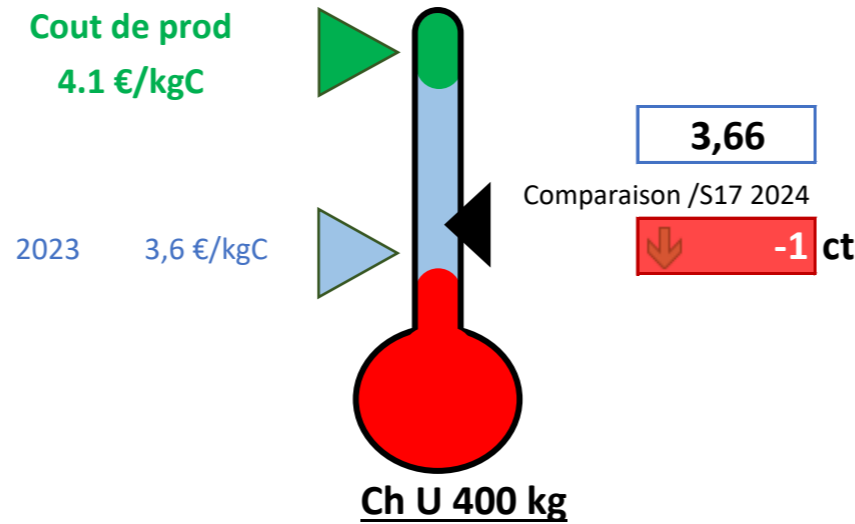
Effectifs d'animaux

GEB-Idele d'après BDNI-SPIE-Normabev, projet Modemo

Décapitalisation : 1.8% /2023	Écoulement des JB : sorties normales
-------------------------------	--------------------------------------

Cotations françaises maigre

D'après cotations GBM FranceAgriMer



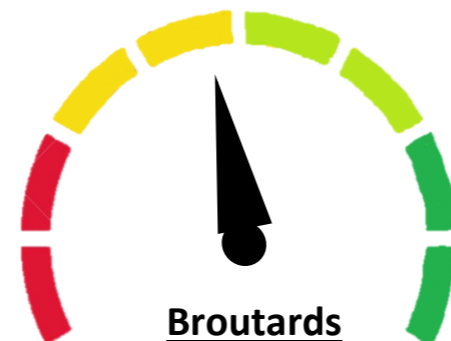
Exports vifs Italie

D'après données hebdomadaires DGAL-TRACES

Moy hebdo cumulée : 16 200 têtes

Cumul 2024/2023

-2%



S18 2023

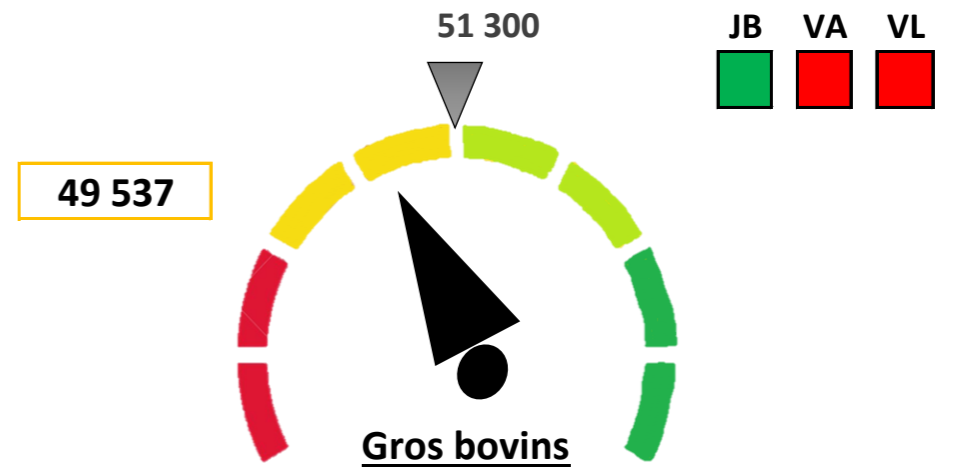
15380

Comp S18 2024/2023

+9%

Abattages hebdo gros bovins

D'après données hebdomadaire Normabev (concernant les abattoirs de plus de 1500 tec/semaine)



Indicateurs de prix de revient

D'après l'accord interprofessionnel INTERBEV

6,20 Vache Charolaise R = (€/kg éc.)

6,78 Génisse R + (€/kg éc.)

6,00 Jeune Bovin U - (€/kg éc.)

4,10 Broutard 400 kg (€/kgvif)

2ème semestre 2023