



# Indicateurs de marché viande bovine

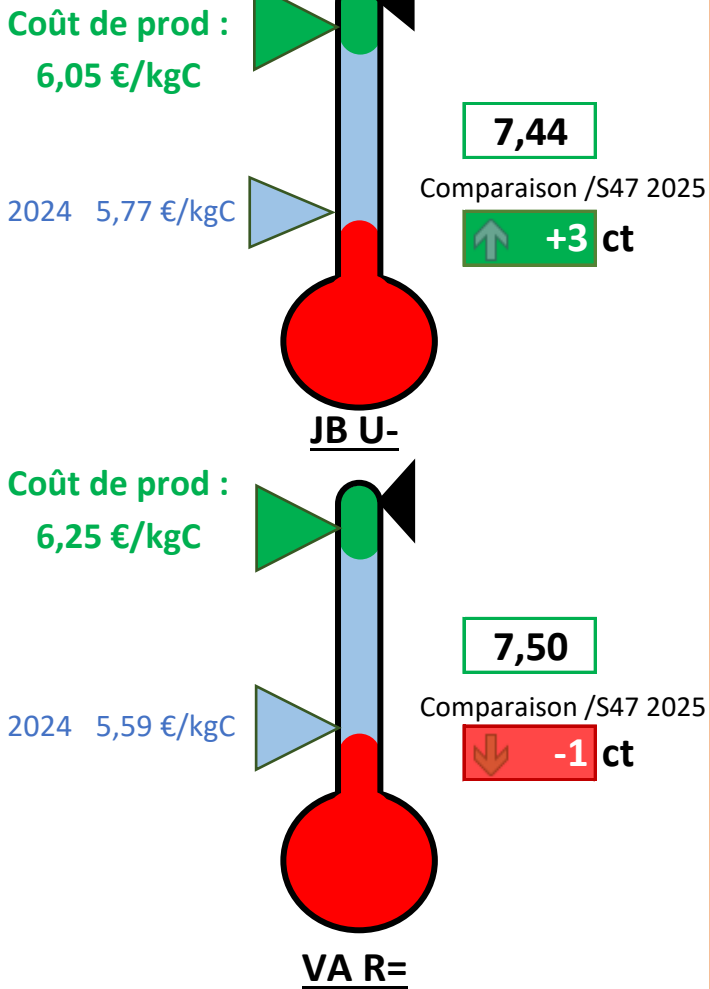
Sources : Normabev, DGAL-TRACES, GEB-Idele d'après INSEE et BDNI et SPIE-Normabev-Bovex (projet Modemo), cotations FAM, cotations Modène, INSEE, INTERBEV

2025 - Semaine 48

	Abattages France	Exports vif (têtes dont veaux)		Effectifs et sorties		Cotations françaises			Cotations Italie	
	Total Gros bovins (têtes)	Italie	Espagne	Ecoulement JBviande : sorties ralenties		VacheV R= (€/kgC)	JB U- (€/kgC)	Maigre Ch U 400 kg (€/kgV)	JB U Modène (€/kgC)	
Références	55 000	17000 (% /sem.2024)	9000 (% /sem.2024)	Abattage hebdo = 11100 têtes		6,25	6,05	4,14	Evol 2025/2024	
S44	59 247	nc nc	nc nc	22 700	2 sem.	7,48	7,36	nc	8,08	+24%
S45	60 299	22 831 +20%	12 997 +46%	22 300	2 sem.	7,48	7,37	nc	8,08	+22%
S46 (4 jours ouvrés)	50 838	22 636 +27%	13 513 +46%	22 500	2 sem.	7,50	7,38	5,70	8,19	+24%
S47	60 201	22 217 +3%	13 939 +24%	22 600	2 sem.	7,51	7,41	5,65	8,24	+23%
S48	61 635	21 441 +4%	14 954 +22%	22 900	2,1 sem.	7,50	7,44	5,65	8,34	+24%

## Cotations françaises gros bovins entrée abattoirs standards

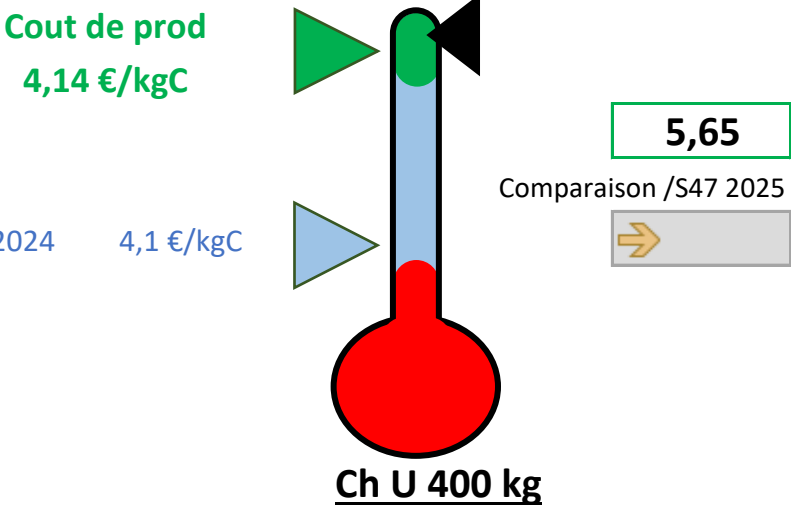
D'après cotations FAM, GBEA animaux standards hors SIQO



Les coûts de production sont calculés en sortie ferme, donc ne tiennent pas compte des frais d'approche.

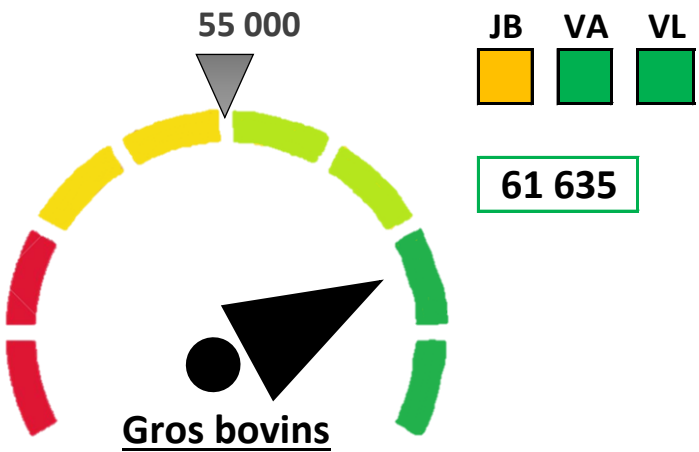
## Cotations françaises maigre

D'après cotations GBM FranceAgriMer



## Abattages hebdo gros bovins

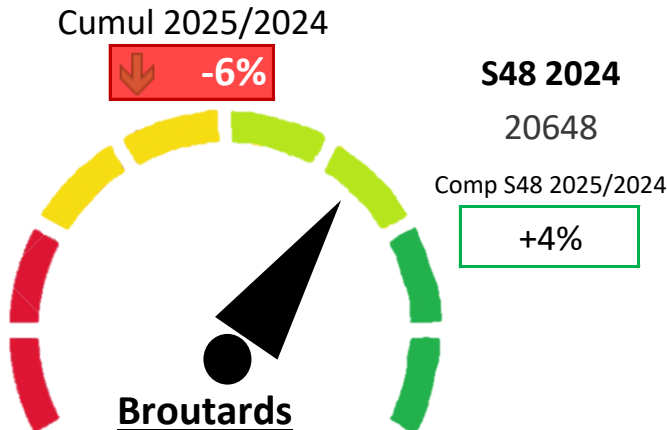
D'après données hebdomadaire Normabev (concernant les abattoirs de plus de 1500 tec/semaine)



## Exports vifs Italie

D'après données hebdomadaires DGAL-TRACES

Moy hebdo cumulée : 17 000 têtes



## Indicateurs de prix de revient

D'après l'accord interprofessionnel INTERBEV

6,25 Vache Charolaise R = (€/kg éc.)

6,84 Génisse R + (€/kg éc.)

6,05 Jeune Bovin U - (€/kg éc.)

4,14 Broutard 400 kg (€/kgvif)

1er semestre 2025

## Effectifs d'animaux

GEB-Idele d'après BDNI-SPIE-Normabev, projet Modemo

Décapitalisation :  
-2,5% /2024

1er oct. 2025

Ecoulement des JB :  
sorties ralenties