



Indicateurs de marché viande bovine

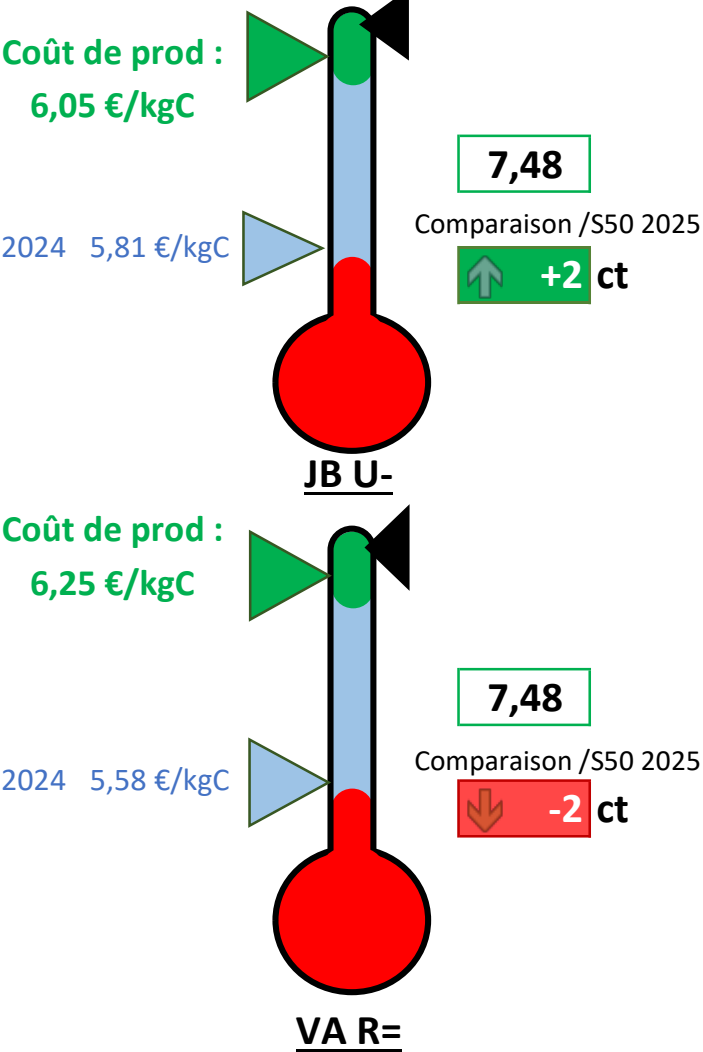
Sources : Normabev, DGAL-TRACES, GEB-Idele d'après INSEE et BDNI et SPIE-Normabev-Bovex (projet Modemo), cotations FAM, cotations Modène, INSEE, INTERBEV

2025 - Semaine 51

	Abattages France	Exports vif (têtes dont veaux)		Effectifs et sorties	Cotations françaises			Cotations Italie
	Total Gros bovins (têtes)	Italie	Espagne	Écoulement JBviande : sorties ralenties	VacheV R= (€/kgC)	JB U- (€/kgC)	Maigre Ch U 400 kg (€/kgV)	JB U Modène (€/kgC)
Références	55 000	17500 (% /sem.2024)	9500 (% /sem.2024)	Abattage hebdo = 11200 têtes	6,25	6,05	4,14	Evol 2025/2024
S47	60 214	22 217 +3%	13 939 +24%	22 600 2 sem.	7,51	7,41	5,65	8,24 +23%
S48	61 719	21 441 +4%	14 954 +22%	22 900 2 sem.	7,50	7,44	5,65	8,34 +24%
S49	61 228	18 649 -3%	14 917 +11%	nc nc	7,49	7,46	5,65	8,42 +25%
S50	61 182	18 565 -9%	13 974 -1%	nc nc	7,50	7,46	5,60	8,42 +25%
S51	57 285	20 395 -8%	13 098 -19%	nc nc	7,48	7,48	5,60	8,42 +25%

Cotations françaises gros bovins entrée abattoirs standards

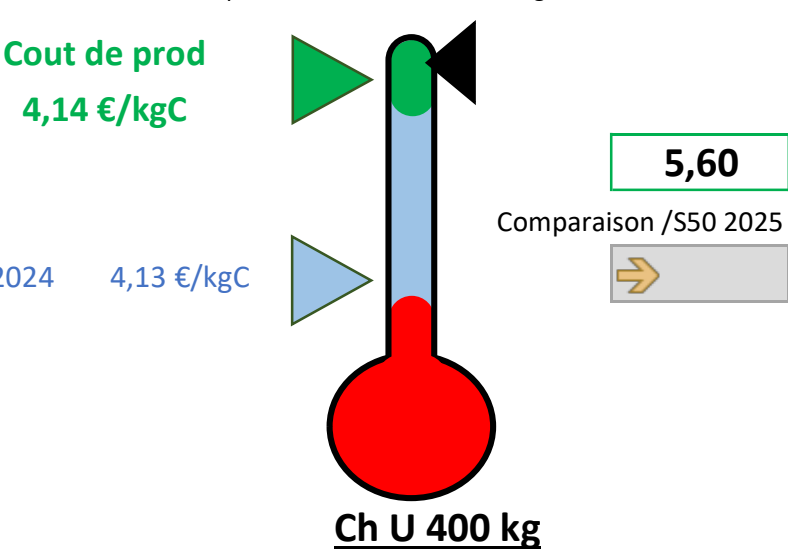
D'après cotations FAM, GBEA animaux standards hors SIQO



Les coûts de production sont calculés en sortie ferme, donc ne tiennent pas compte des frais d'approche.

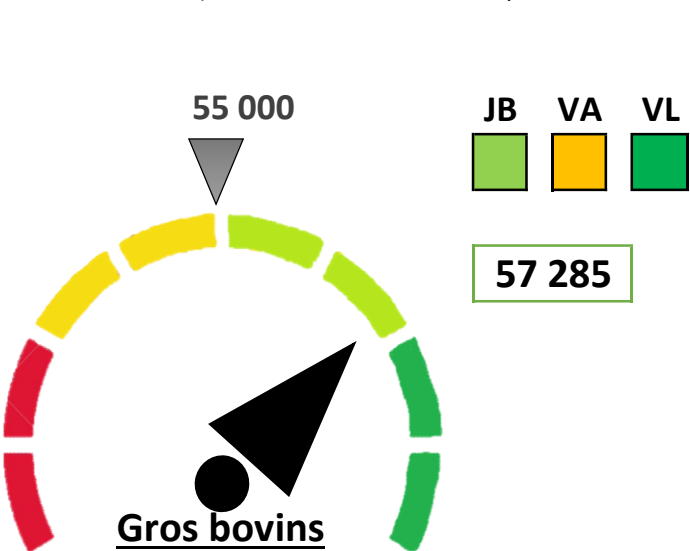
Cotations françaises maigre

D'après cotations GBM FranceAgriMer



Abattages hebdo gros bovins


D'après données hebdomadaire Normabev (concernant les abattoirs de plus de 1500 tec/semaine)



Exports vifs Italie

D'après données hebdomadaires DGAL-TRACES

Moy hebdo cumulée : 17 500 têtes



Indicateurs de prix de revient

D'après l'accord interprofessionnel INTERBEV

6,25 Vache Charolaise R = (€/kg éc.)

6,84 Génisse R + (€/kg éc.)

6,05 Jeune Bovin U - (€/kg éc.)

4,14 Broutard 400 kg (€/kgvif)

1er semestre 2025

Effectifs d'animaux

GEB-Idele d'après BDNI-SPIE-Normabev, projet Modemo

Décapitalisation : -2,5% /2024

1er oct. 2025

Écoulement des JB : sorties ralenties