



Indicateurs de marché viande bovine

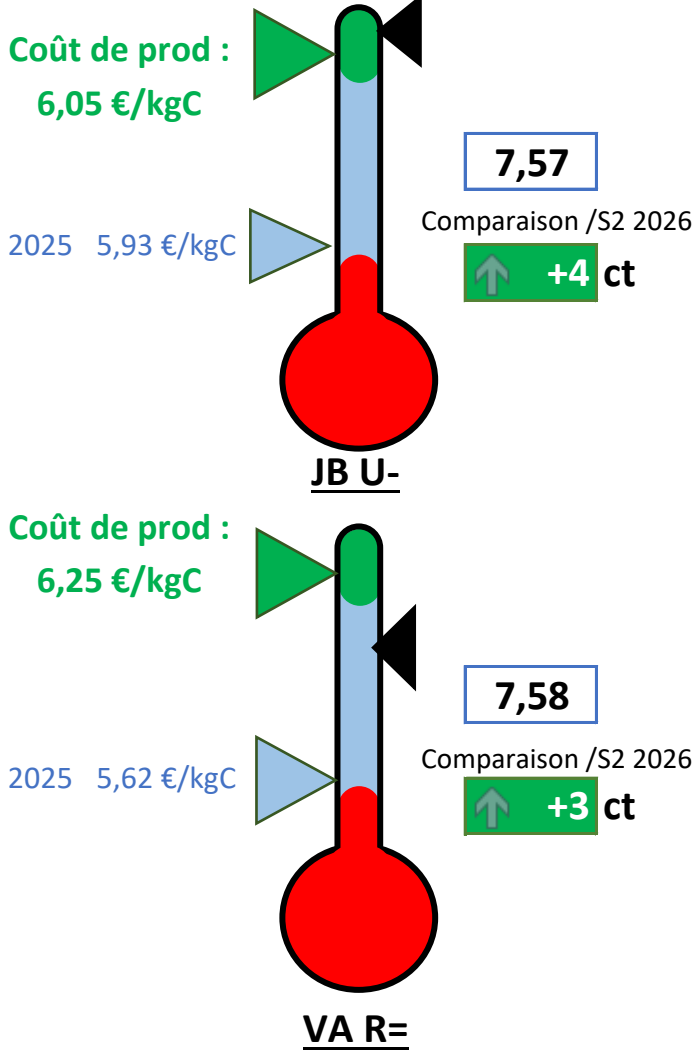
Sources : Normabev, DGAL-TRACES, GEB-Idele d'après INSEE et BDNI et SPIE-Normabev-Bovex (projet Modemo), cotations FAM, cotations Modène, INSEE, INTERBEV

2026 - Semaine 3

	Abattages France	Exports vif (têtes dont veaux)		Cotations françaises			Cotations Italie	
	Total Gros bovins (têtes)	Italie	Espagne	VacheV R= (€/kgC)	JB U- (€/kgC)	Maigre Ch U 400 kg (€/kgV)	JB U Modène (€/kgC)	
Références	51 000	12500 (% /sem.2025)	9000 (% /sem.2025)	6,25	6,05	4,14	Evol 2026/2025	
S51	57 285	20 395 -8%	13 098 -19%	7,48	7,48	5,60	8,42	+25%
S52 (4 jours ouvrés)	38 482	2 047 -2%	5 659 -18%	7,49	7,48	5,60	nc	nc
S1 (4 jours ouvrés)	36 453	780 -11%	106 -60%	7,52	7,49	5,60	8,49	+24%
S2	48 140	12 437 -10%	12 425 -11%	7,55	7,53	5,73	8,58	+23%
S3	58 206	21 033 -5%	12 232 -8%	7,58	7,57	5,73	8,58	+21%

Cotations françaises gros bovins entrée abattoirs standards

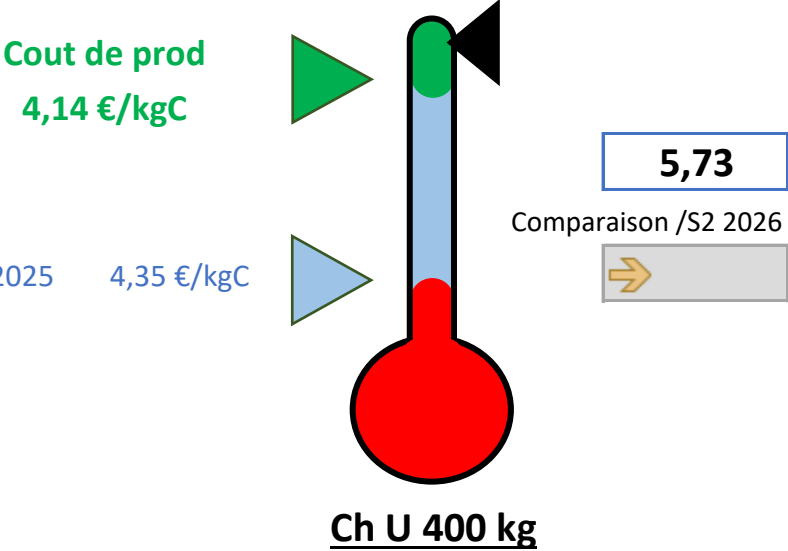
D'après cotations FAM, GBEA animaux standards hors SIQO



Les coûts de production sont calculés en sortie ferme, donc ne tiennent pas compte des frais d'approche.

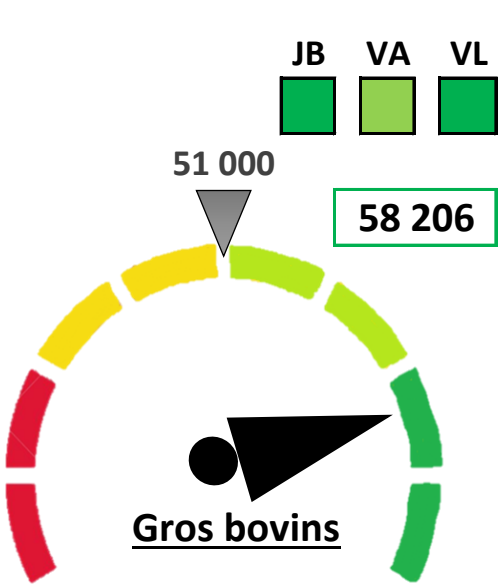
Cotations françaises maigre

D'après cotations GBM FranceAgriMer



Abattages hebdo gros bovins

D'après données hebdomadaire Normabev (concernant les abattoirs de plus de 1500 tec/semaine)



Exports vifs Italie

D'après données hebdomadaires DGAL-TRACES

Moy hebdo cumulée : 12 500 têtes

S3 2025


22143

Cumul 2026/2025

-7%

Comp S3 2025/2026

-5%



Indicateurs de prix de revient

D'après l'accord interprofessionnel INTERBEV

6,25 Vache Charolaise R = (€/kg éc.)

6,84 Génisse R + (€/kg éc.)

6,05 Jeune Bovin U - (€/kg éc.)

4,14 Broutard 400 kg (€/kgvif)

1er semestre 2025

Effectifs d'animaux

GEB-Idele d'après BDNI-SPIE-Normabev, projet Modemo

Décapitalisation :

-2,6% /2025

1er aout 2025