



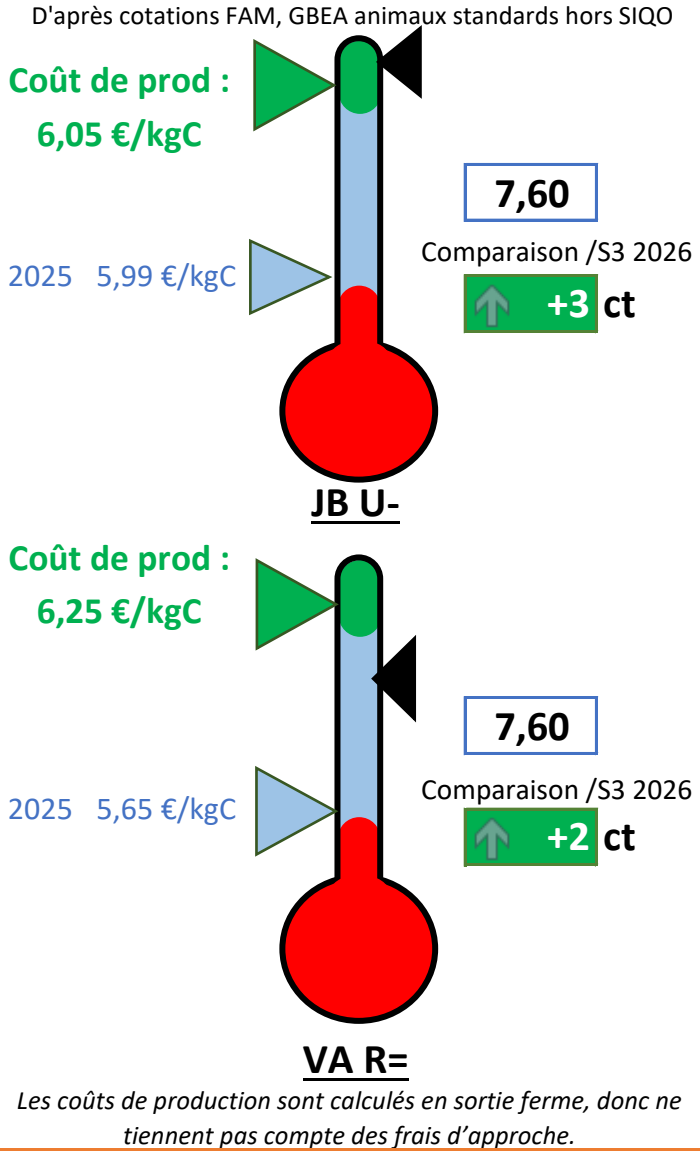
Indicateurs de marché viande bovine

Sources : Normabev, DGAL-TRACES, GEB-Idele d'après INSEE et BDNI et SPIE-Normabev-Bovex (projet Modemo), cotations FAM, cotations Modène, INSEE, INTERBEV

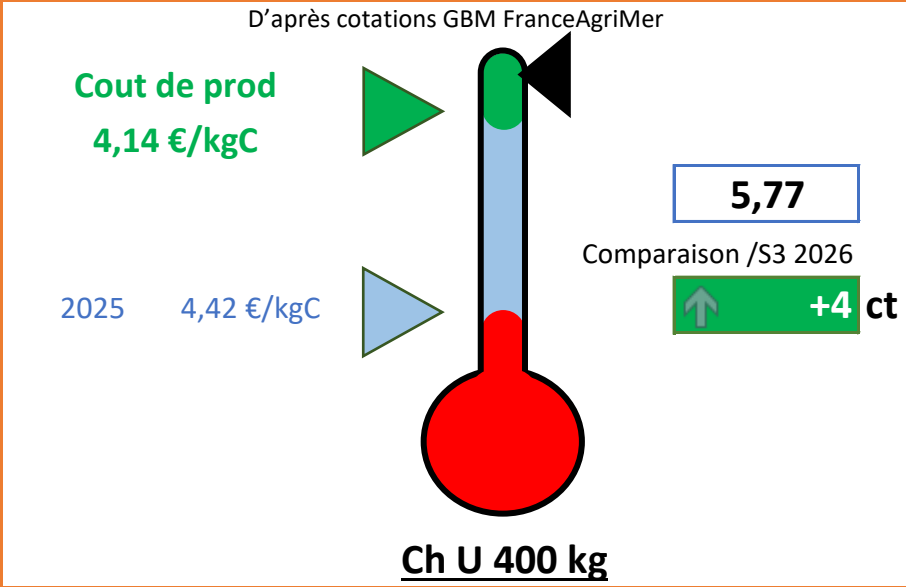
2026 - Semaine 4

	Abattages France	Exports vif (têtes dont veaux)		Cotations françaises			Cotations Italie	
	Total Gros bovins (têtes)	Italie	Espagne	VacheV R= (€/kgC)	JB U- (€/kgC)	Maigre Ch U 400 kg (€/kgV)	JB U Modène (€/kgC)	
Références	52 000	14000 (% /sem.2025)	10000 (% /sem.2025)	6,25	6,05	4,14	Evol 2026/2025	
S52 (4 jours ouvrés)	38 482	2 047 -2%	5 659 -18%	7,49	7,48	5,60	nc	nc
S1 (4 jours ouvrés)	36 453	780 -11%	106 -60%	7,52	7,49	5,60	8,49	+24%
S2	48 155	12 437 -10%	12 425 -11%	7,55	7,53	5,73	8,58	+23%
S3	58 256	21 033 -5%	12 232 -8%	7,58	7,57	5,73	8,58	+21%
S4	59 427	20 858 +14%	11 965 -1%	7,60	7,60	5,77	8,58	+21%

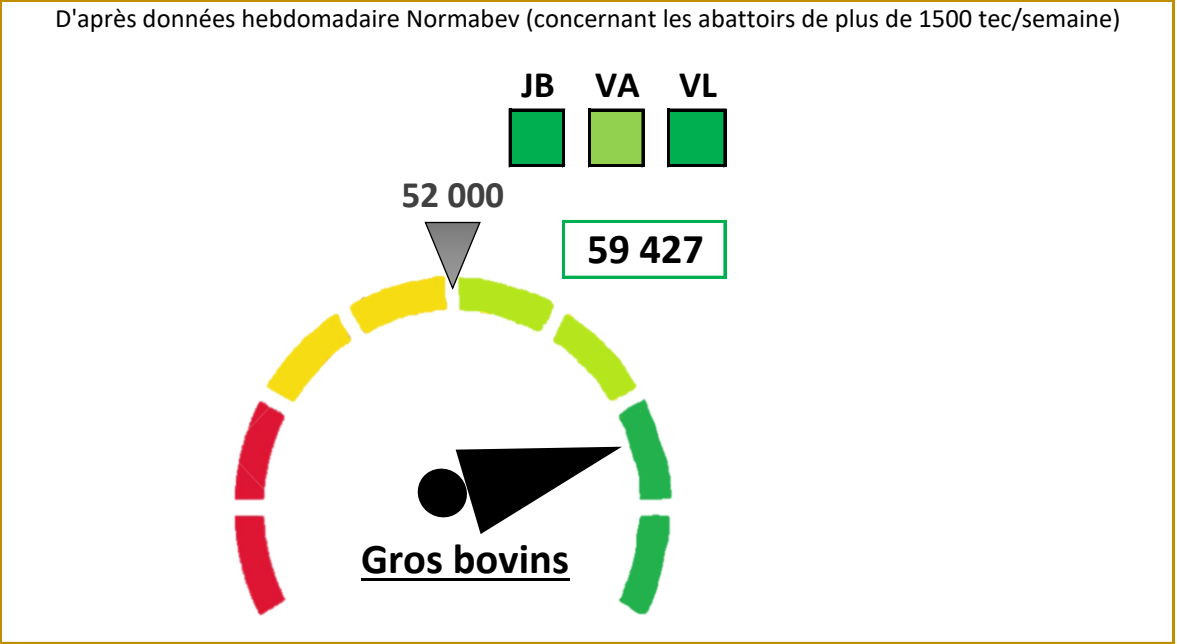
Cotations françaises gros bovins entrée abattoirs standards



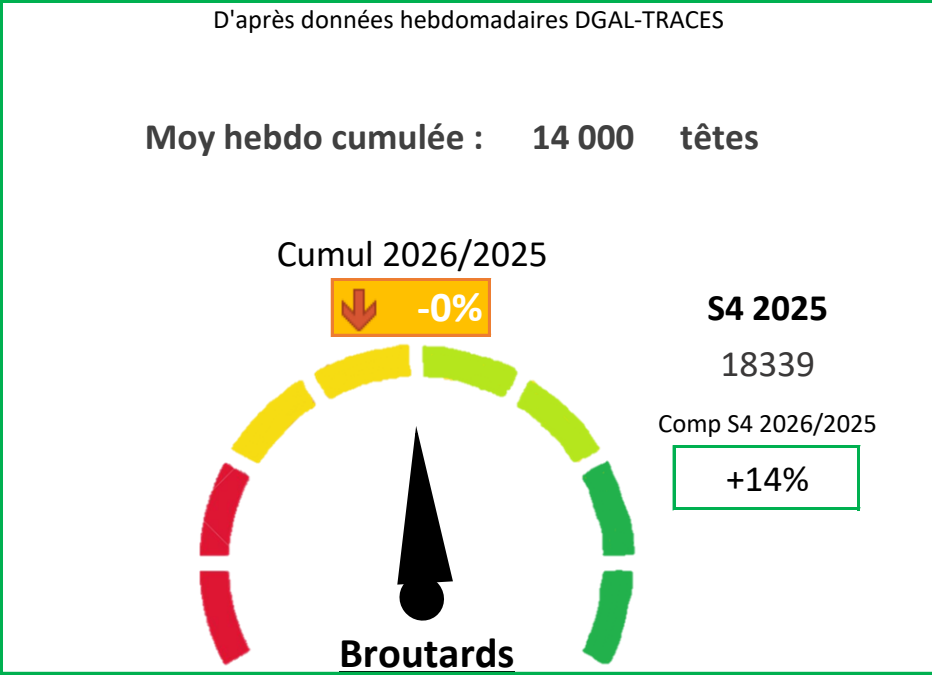
Cotations françaises maigre



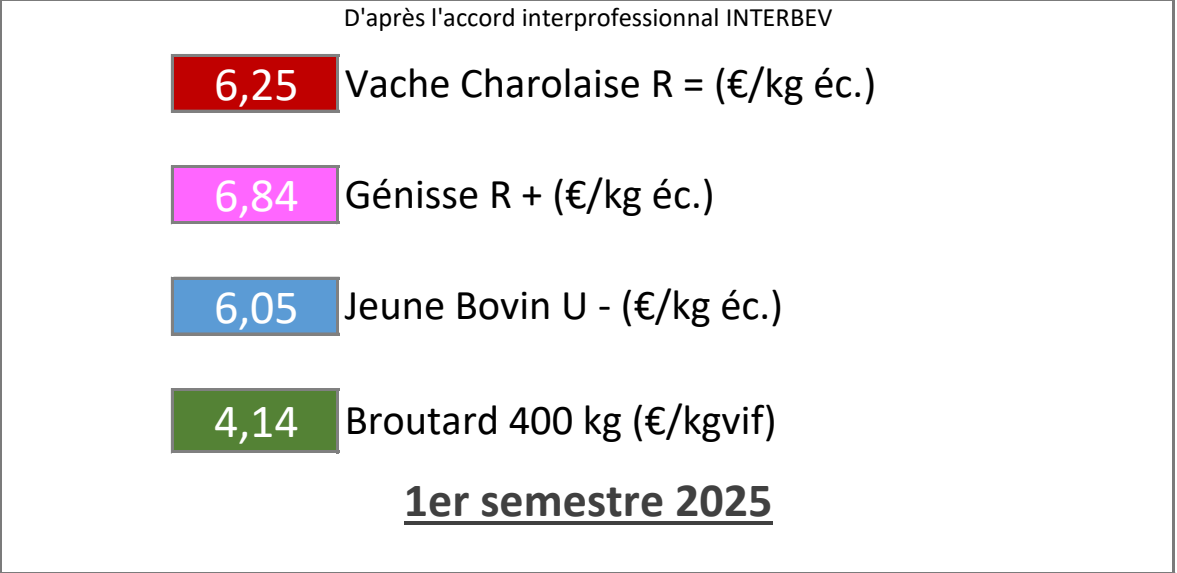
Abattages hebdo gros bovins



Exports vifs Italie



Indicateurs de prix de revient



Effectifs d'animaux

GEB-Idele d'après BDNI-SPIE-Normabev, projet Modemo

Décapitalisation : -2,6% /2025

1er aout 2025