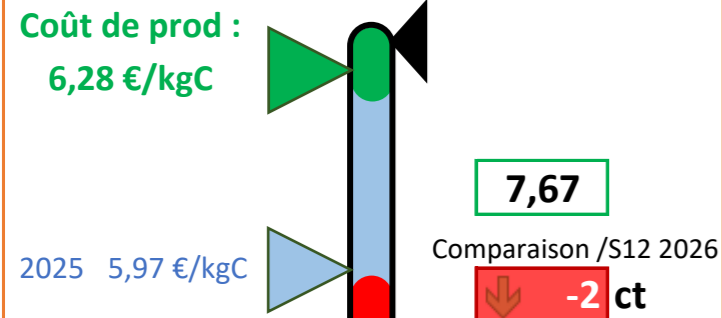
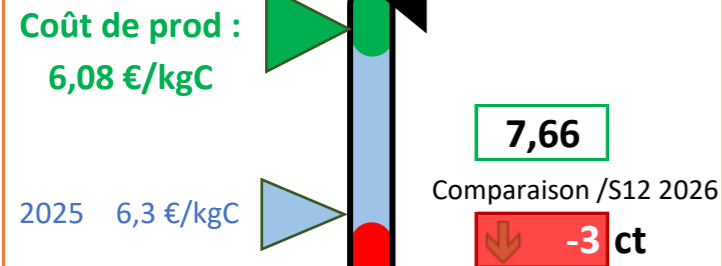


	Abattages France	Exports vif (têtes dont veaux)		Effectifs et sorties	Cotations françaises			Cotations Italie	
	Total Gros bovins (têtes)	Italie	Espagne	Écoulement JBviande : sorties ralenties	VacheV R= (€/kgC)	JB U- (€/kgC)	Maigre Ch U 400 kg (€/kgV)	JB U Modène (€/kgC)	
Références	54 000	16500 (%/sem.2025)	10000 (%/sem.2025)	Abattage hebdo = 10700 têtes	6,28	6,08	4,16	Evol 2026/2025	
S9	52 479	13 208 -23%	9 504 -2%	5 900 0,6 sem.	7,70	7,73	5,80	8,44	+15%
S10	53 175	14 306 -19%	9 725 -1%	6 400 0,6 sem.	7,69	7,72	5,81	8,44	+15%
S11	54 796	14 397 -21%	9 591 -8%	6 100 0,6 sem.	7,68	7,70	5,90	8,44	+15%
S12	55 572	14 941 -16%	9 175 -16%	5 600 0,5 sem.	7,69	7,69	5,90	8,44	+15%
S13	53 938	15 211 -16%	8 995 -17%	5 400 0,5 sem.	7,67	7,66	5,88	8,44	+15%

Cotations françaises gros bovins entrée abattoirs standards

D'après cotations FAM, GBEA animaux standards hors SIQO



Les coûts de production sont calculés en sortie ferme, donc ne tiennent pas compte des frais d'approche.

Effectifs d'animaux

GEB-Idele d'après BDNI-SPIE-Normabev, projet Modemo

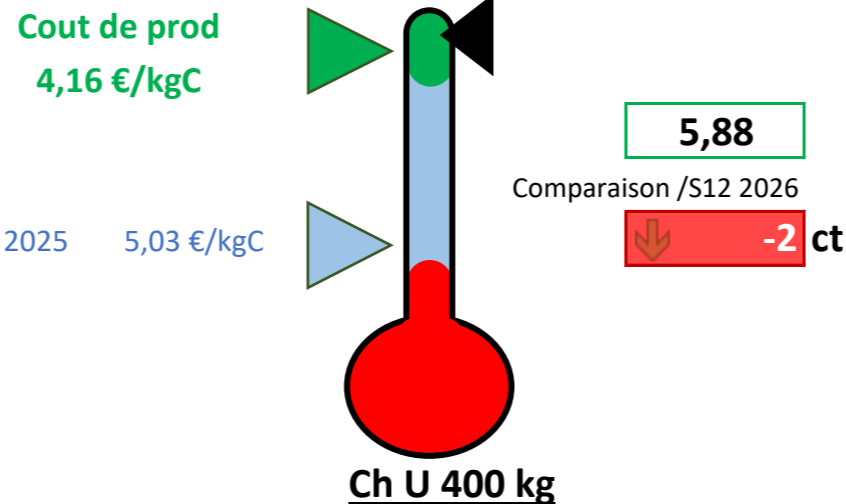
Décapitalisation : -1,7% /2025

1er janv. 2026

Écoulement des JB : **sorties ralenties**

Cotations françaises maigre

D'après cotations GBM FranceAgriMer



Exports vifs Italie

D'après données hebdomadaires DGAL-TRACES

Moy hebdo cumulée : 16 500 têtes

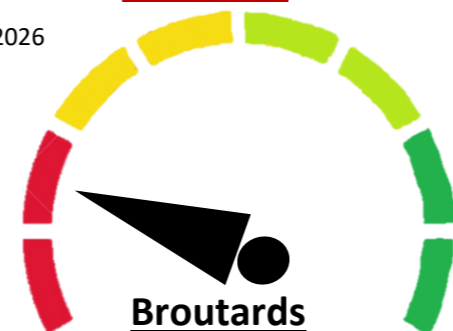
S13 2025 18028

Comp S13 2025/2026

-16%

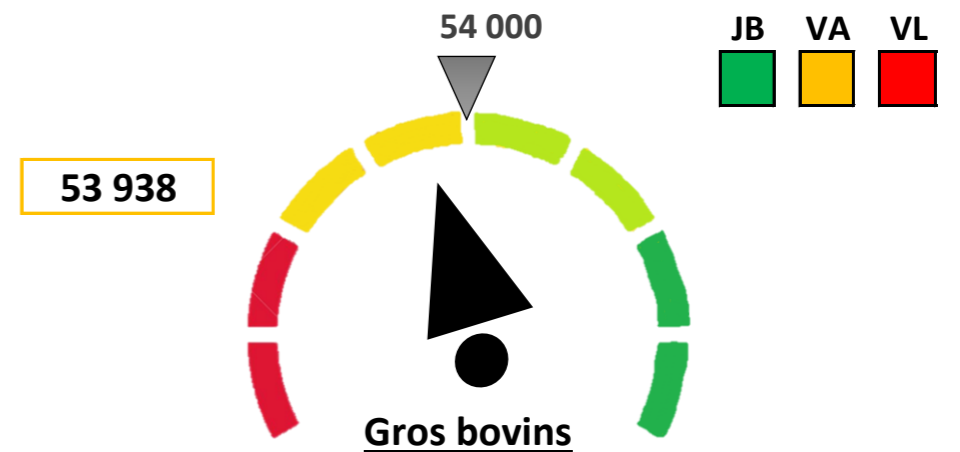
Cumul 2026/2025

-13%



Abattages hebdo gros bovins

D'après données hebdomadaire Normabev (concernant les abattoirs de plus de 1500 tec/semaine)



Indicateurs de prix de revient

D'après l'accord interprofessionnel INTERBEV

6,28 Vache Charolaise R = (€/kg éc.)

6,87 Génisse R + (€/kg éc.)

6,08 Jeune Bovin U - (€/kg éc.)

4,16 Broutard 400 kg (€/kgvif)

2ème semestre 2025