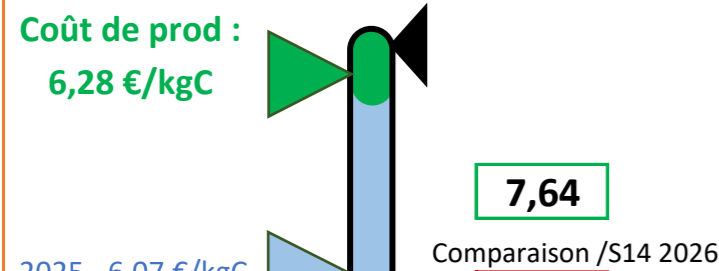
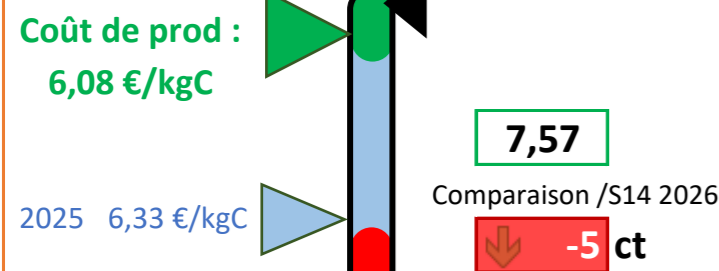


	Abattages France	Exports vif (têtes dont veaux)		Effectifs et sorties	Cotations françaises			Cotations Italie	
	Total Gros bovins (têtes)	Italie	Espagne	Écoulement JBviande : sorties ralenties	VacheV R= (€/kgC)	JB U- (€/kgC)	Maigre Ch U 400 kg (€/kgV)	JB U Modène (€/kgC)	
Références	49 500	14850 (%/sem.2025)	10000 (%/sem.2025)	Abattage hebdo = 10700 têtes	6,28	6,08	4,16	Evol 2026/2025	
S11	54 798	14 397 -21%	9 591 -8%	6 300 0,7 sem.	7,68	7,70	5,90	8,44	+15%
S12	55 576	14 941 -16%	9 175 -16%	6 000 0,6 sem.	7,69	7,69	5,90	8,44	+15%
S13	54 023	15 211 -16%	8 995 -17%	5 900 0,6 sem.	7,67	7,66	5,88	8,44	+15%
S14	53 606	15 344 -15%	7 182 -32%	6 400 0,7 sem.	7,68	7,62	5,90	8,44	+15%
S15 (4 jours ouvrés)	47 580	12 675 -28%	7 162 -35%	6 600 0,7 sem.	7,64	7,57	5,90	8,39	+14%

Cotations françaises gros bovins entrée abattoirs standards

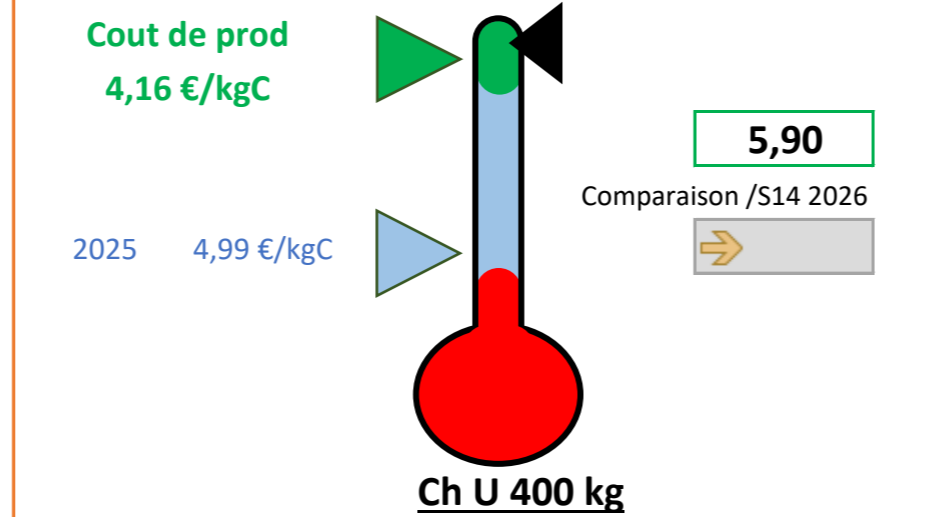
D'après cotations FAM, GBEA animaux standards hors SIQO



Les coûts de production sont calculés en sortie ferme, donc ne tiennent pas compte des frais d'approche.

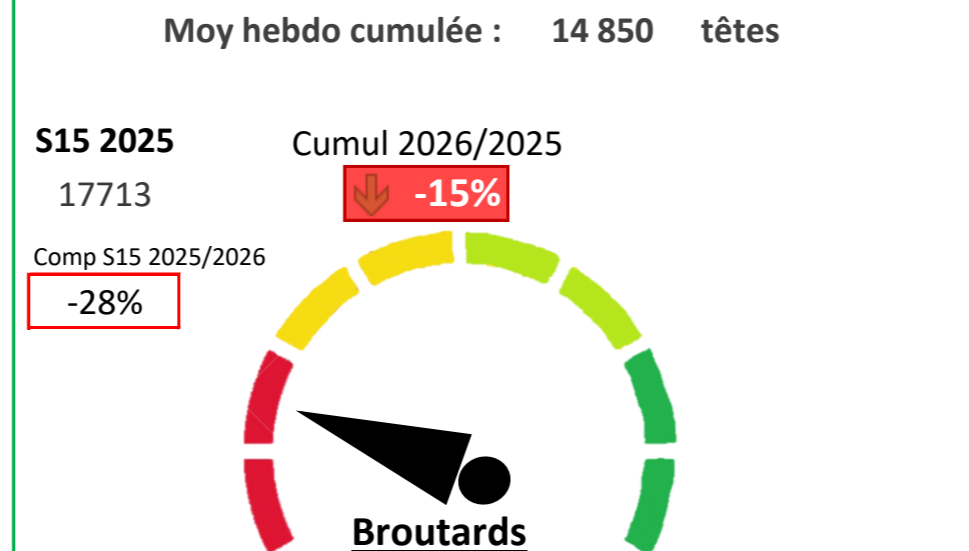
Cotations françaises maigre

D'après cotations GBM FranceAgriMer



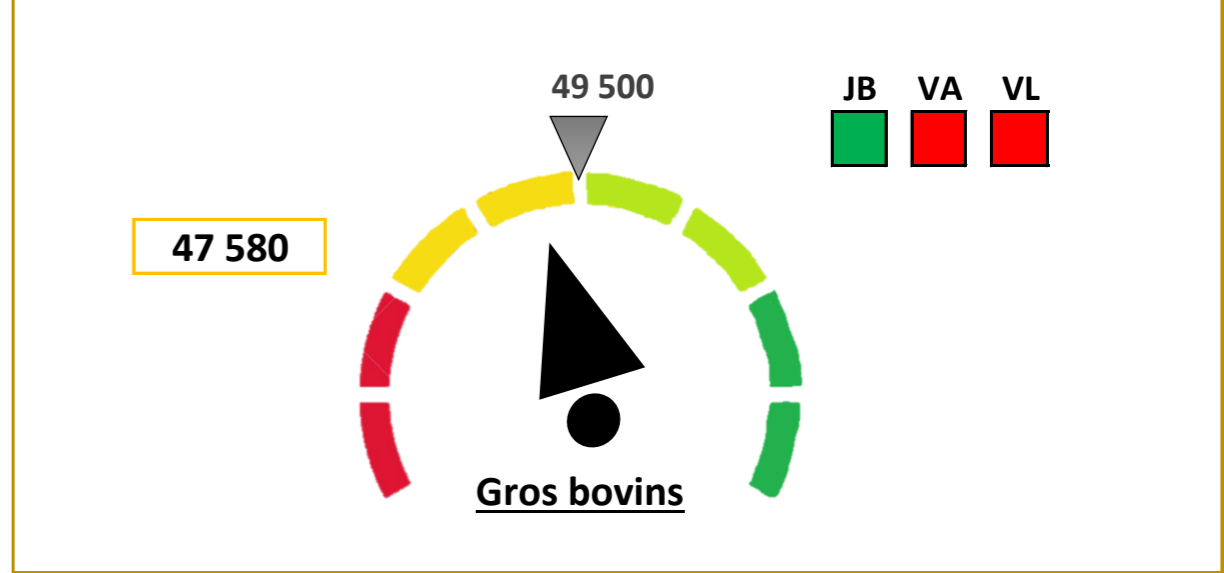
Exports vifs Italie

D'après données hebdomadaires DGAL-TRACES



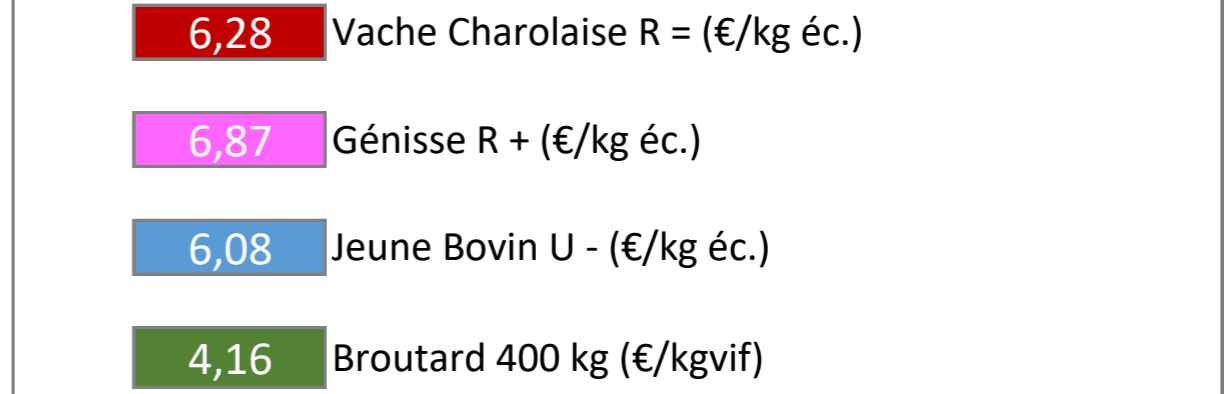
Abattages hebdo gros bovins

D'après données hebdomadaire Normabev (concernant les abattoirs de plus de 1500 tec/semaine)



Indicateurs de prix de revient

D'après l'accord interprofessionnel INTERBEV



2ème semestre 2025

Effectifs d'animaux

GEB-Idele d'après BDNI-SPIE-Normabev, projet Modemo

